

# Zahlen. Daten. Fakten. 2024



Handwerkskammer  
Konstanz

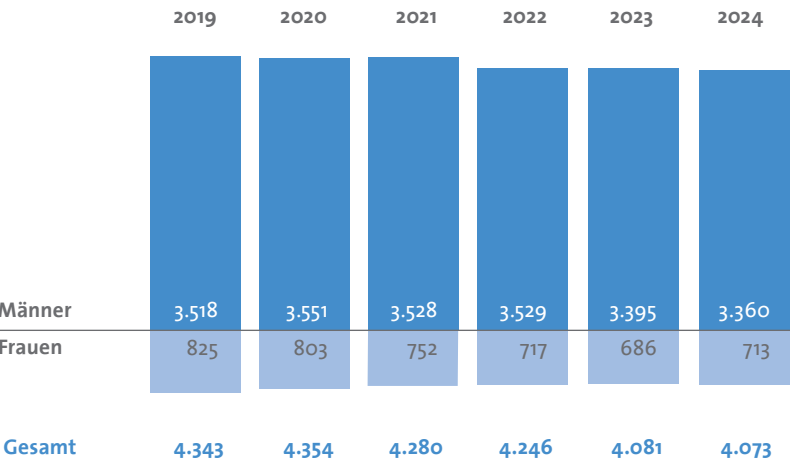
## Ausbildung

Das Handwerk hat Zukunft: Von A wie Augenoptiker/-in bis Z wie Zweiradmechaniker/-in eröffnen über 130 Ausbildungsberufe in den unterschiedlichsten Fachrichtungen und Gewerken mindestens ebenso viele Perspektiven. Die Handwerkskammer informiert junge Berufseinsteiger über die vielfältigen Chancen einer Ausbildung im Handwerk. Informationen für Schüler, Eltern und Lehrer halten auch die Websites [www.handwerk.de](http://www.handwerk.de) und [www.hwk-konstanz.de](http://www.hwk-konstanz.de) bereit.

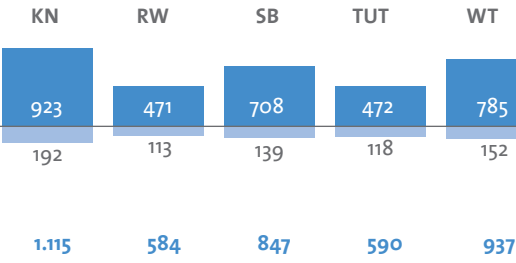
## Die häufigsten Ausbildungsberufe

		Kfz-Mechatroniker/-in	Elektroniker/-in	Anlagenmechaniker/-in SHK	Zimmerer/-in	Friseur/-in	Schreiner/-in	Maler/-in und Lackierer/-in	Metallbauer/-in	Chirurgiemechaniker/-in	Augenoptiker/-in	Feinwerkmechaniker/-in
2023	Gesamt	597	535	447	345	200	214	117	125	109	108	47
	Männer	576	521	437	326	70	147	86	125	88	42	46
	Frauen	21	14	10	19	130	67	31	0	21	66	1
2024	Gesamt	645	523	454	342	221	191	119	110	96	109	37
	Männer	621	507	443	321	86	134	85	109	75	39	36
	Frauen	24	16	11	21	135	57	34	1	21	70	1

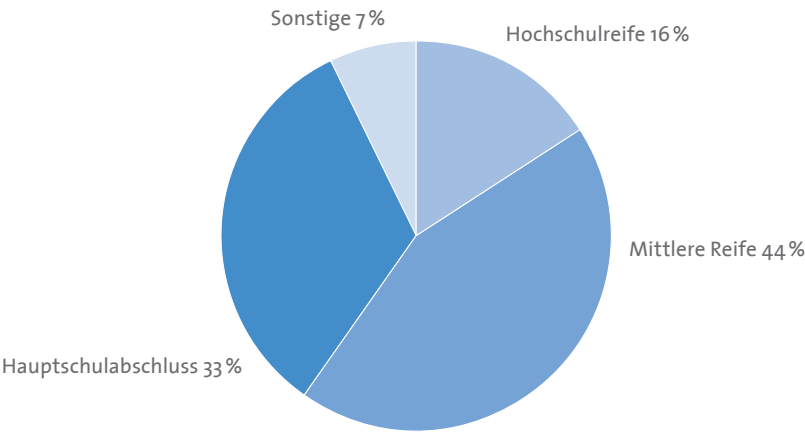
## Entwicklung der Ausbildungsverhältnisse



## Anzahl der Auszubildenden nach Landkreisen 2024



## Schulische Vorbildung der Lehranfänger



4.073 junge Menschen waren Ende 2024 im Bezirk der Handwerkskammer Konstanz in einer handwerklichen Ausbildung, rund 0,2 Prozent weniger als im Vorjahr. Der Anteil der Frauen unter den Auszubildenden liegt bei 17,5 Prozent. Die meisten Berufsanfänger kommen aus der Real-, Haupt- oder Werkrealschule. Allmählich entdecken aber auch immer mehr Abiturientinnen und Abiturienten das Handwerk für sich.

## Weiterbildung

Der Meistertitel ist das Herzstück des Handwerks. Wer ihn besitzt, verfügt über das fachliche, betriebswirtschaftliche und pädagogische Know-how, einen Betrieb selbständig zu führen, als Führungskraft besondere Aufgaben zu übernehmen und Lehrlinge auszubilden. Bei Kunden, Kreditgebern und Ausrüstern genießt der Meisterbrief hohes Ansehen und steht für fachliche Kompetenz, Zuverlässigkeit, Qualität und unternehmerisches Können.

## Meisterprüfungen

	2019	2020	2021	2022	2023	2024
Gesamt	301	265	332	312	315	337
Männer	241	199	249	246	261	283
Frauen	60	66	83	66	54	54

## Meisterprüfungen nach Berufen

	Bäcker/-in	Chirurgiemechaniker/-in	Dachdecker/-in	Elektrotechniker/-in	Feinwerkmechaniker/-in	Fliesen-, Platten- und Mosaikleger/-in	Friseur/-in	Graveur/-in	Installateur/-in und Heizungsbauer/-in	Kfz-Techniker/-in	Klempner/-in	Konditor/-in	Maler/-in	Maurer/-in	Metallbauer/-in	Schreiner/-in	Stuckateur/-in	Uhrmacher/-in	Zimmerer/-in	Gesamt
2023	5	0	15	30	6	9	51	0	38	67	1	6	12	16	12	16	10	1	20	315
2024	2	8	12	35	3	12	56	4	36	58	8	7	5	14	18	11	14	7	27	337

Das Handwerk – stark in der Region

Das Handwerk bildet mit seinen vorwiegend kleinen und mittleren Betrieben das Kernstück der deutschen Wirtschaft. Für den Bezirk der Handwerkskammer Konstanz, der sich vom Hochrhein über den Schwarzwald und Neckar bis hin zum Bodensee erstreckt, bedeutet dies in Zahlen:

Als Arbeitgeber

In rund 13.500 Betrieben arbeiten knapp 70.000 Menschen. Das sind gut 14 Prozent aller Erwerbstätigen in der Region.

In der Ausbildung

Über 4.000 Lehrlinge erhalten im Handwerk der Region eine qualifizierte Ausbildung. Bundesweit bildet das Handwerk mehr als ein Viertel aller Auszubildenden aus.

Als Wirtschaftsfaktor

Das Handwerk erwirtschaftet rund 8 Prozent des Bruttoinlandsproduktes in Deutschland.



Handwerk im Überblick

nach Landkreisen

	Betriebe	Auszubildende
Landkreis Konstanz	3.722	1.115
Landkreis Rottweil	2.123	584
Schwarzwald-Baar-Kreis	2.835	847
Landkreis Tuttlingen	2.112	590
Landkreis Waldshut	2.645	937
Gesamt	13.437	4.073

Top-Ten der Gewerke

nach Anzahl der Betriebe

Beruf	2023	2024
Friseur/-in	1.065	1.062
Kraftfahrzeugtechniker/-in	750	751
Elektrotechniker/-in	716	748
Installateur/-in und Heizungsbauer/-in	623	606
Fliesen-, Platten- und Mosaikleger/-in	547	511
Maler/-in und Lackierer/-in	478	465
Schreiner/-in	420	416
Zimmerer/-in	447	441
Maurer/-in und Betonbauer/-in	351	339
Metallbauer/-in	261	257

Handwerksbetriebe in Zahlen

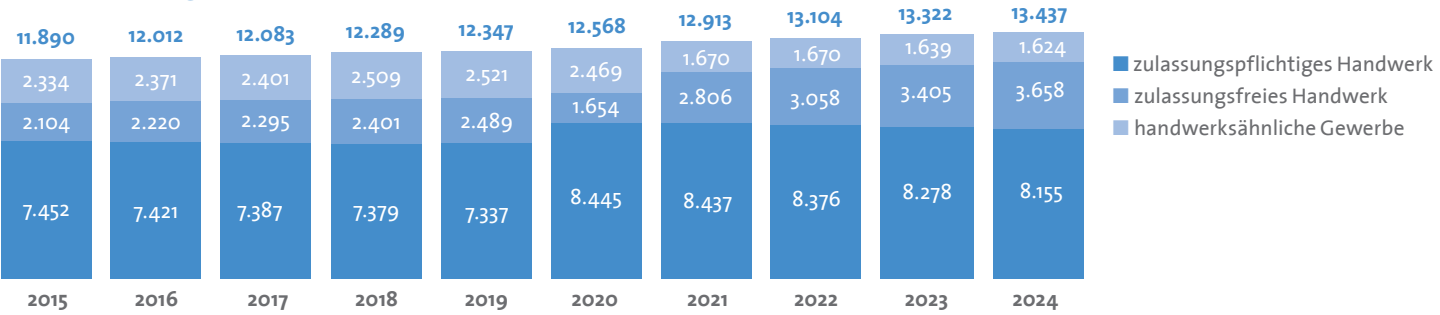
Anzahl der Betriebe in den einzelnen Landkreisen und Berufsgruppen

	Bau/Ausbau	Metall/Elektro	Holz	Textil	Nahrung	Gesundheit	Sonstiges	Gesamt 2024	Gesamt 2023	*
Konstanz	755	963	346	194	138	1.041	285	3.722	3.696	26
Rottweil	521	532	232	114	84	521	119	2.123	2.076	47
Schwarzwald-Baar	627	726	278	134	131	757	182	2.835	2.826	9
Tuttlingen	424	752	153	102	71	482	128	2.112	2.101	11
Waldshut	620	679	302	149	111	607	177	2.645	2.623	22
								13.437	13.322	+ 115

\* Veränderung zum Vorjahr

Die Zahl der Handwerksbetriebe in der Region hat 2024 einen neuen Höchststand erreicht. 1.292 Betriebe wurden neu gegründet oder übernommen, 1.177 gelöscht.

Entwicklung der Betriebszahlen



**Zulassungspflichtiges Handwerk:** 53 Berufe, deren selbständige Ausübung in der Regel den Meisterbrief voraussetzt, zum Beispiel Maurer/-in, Kraftfahrzeugtechniker/-in, Bäcker/-in, Friseur/-in oder Schreiner/-in.  
**Zulassungsfreies Handwerk:** 41 Berufe, die auch ohne speziellen Qualifikationsnachweis und Meisterbrief ausgeübt werden können, zum Beispiel Uhrmacher/-in, Brauer/-in, Geigenbauer/-in oder Fotograf/-in.  
**Handwerksähnliche Gewerbe:** 54 Gewerbe wie Rohr- und Kanalreiniger/-in, Klavierstimmer/-in, Kosmetiker/-in, Änderungsschneider/-in oder Metallschleifer/-in, die ebenfalls keinen speziellen Qualifikationsnachweis erfordern.

Impressum

Herausgeber  
Handwerkskammer Konstanz  
Webersteig 3  
78462 Konstanz  
Telefon 07531 205-0  
Telefax 07531 16468  
info@hwk-konstanz.de  
www.hwk-konstanz.de

Stand: 31.12.2024  
Titelfoto: Adobe Stock / jiratip